

Fornecedores Diversos LGBTQIA+

Faça negócios com grandes multinacionais!

O Programa Fornecedores Diversos (PFD), da Câmara LGBT tem como objetivo criar oportunidades de negócios para sua empresa, aumentando sua visibilidade para grandes corporações e empresas multinacionais. A credenciação garante à corporação que sua empresa atende aos critérios de diversidade LGBTQIA+, além de ser um diferencial nos processos de concorrência.

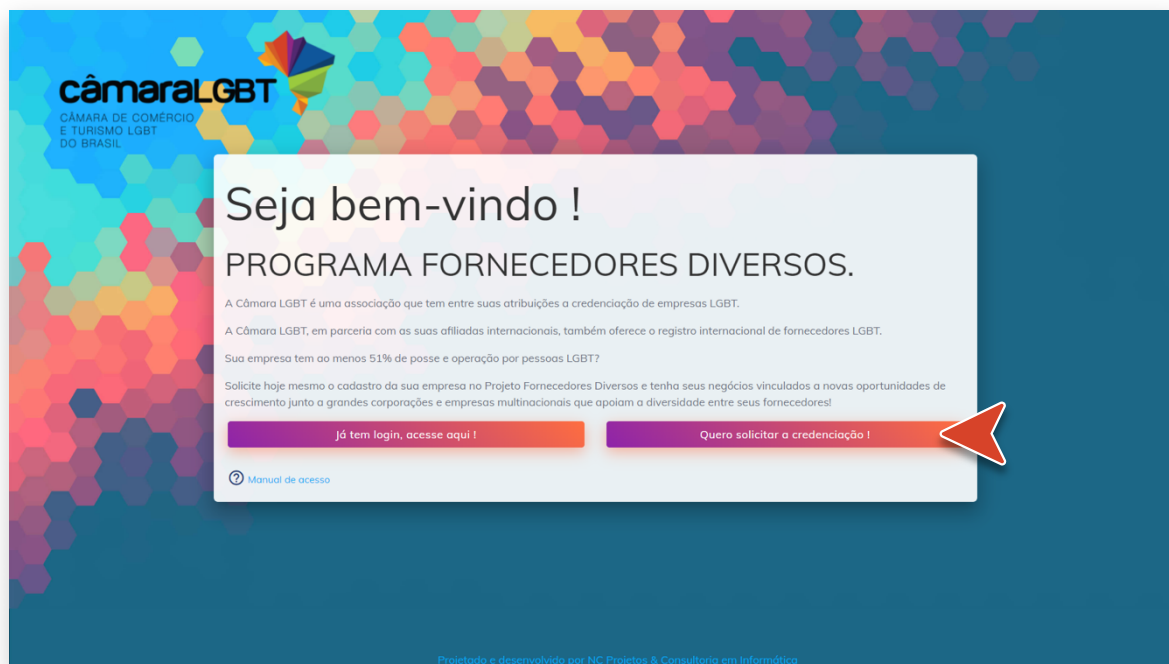
Ao fazer sua credenciação, você terá acesso a oportunidades de capacitação, de negócios e de participação em eventos de networking. Quer saber como? Siga o passo-a-passo a seguir e seja uma empresa credenciada pela Câmara LGBT!

Como se cadastrar no Programa Fornecedores Diversos, da Câmara LGBT

1. Acessar www.camaralgbt.com.br.
2. Clicar em “Fornecedores Diversos”:



3. Clicar em “Quero solicitar a credenciação!”:



4. Ler os Termos e Condições e clicar em “Eu concordo com os termos descritos acima”:



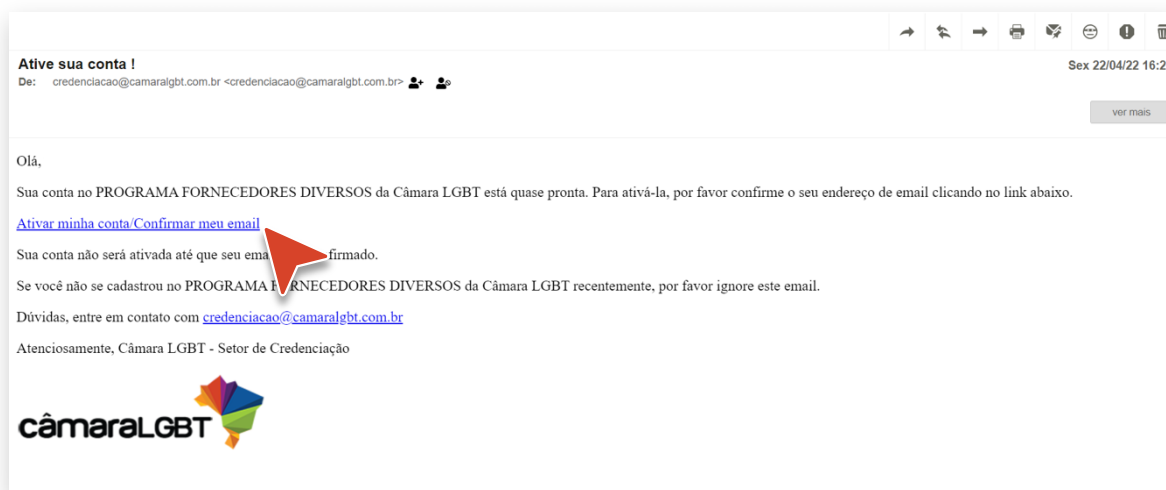
5. Preencher o formulário com a informação solicitada, e clicar em “Cadastrar”:

The screenshot shows a registration form on the Câmara LGBT website. The form is titled 'Eu concordo com os termos descritos acima.' and contains the following fields:

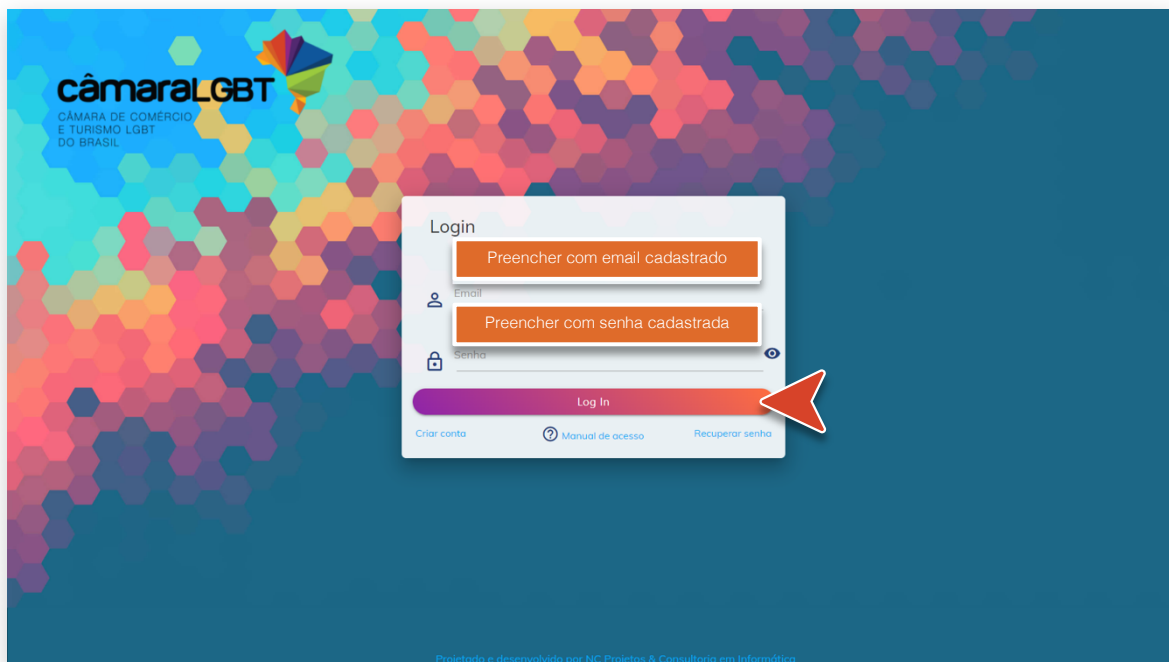
- ✉ E-mail: Preencher com seu e-mail corporativo
- ✉ Nome: Preencher com seu nome
- 🏢 CNPJ: Preencher com o CNPJ da sua empresa
- ☎ Telefone: Preencher com o telefone comercial da empresa
- 🔒 Senha: Digite a senha que gostaria de utilizar
- 🔒 Confirmação de Senha: Repita a senha


At the bottom of the form is a large orange button labeled 'Cadastrar'. A red arrow points to this button. Below the button, there is a link: 'Se já possui uma conta, você pode fazer o login'.

6. Aguarde alguns minutos, e acesse a caixa de entrada do seu e-mail cadastrado no processo do Programa Fornecedores Diversos. Você receberá um e-mail de verificação no e-mail cadastrado. Clique em “Ativar minha conta/Confirmar meu e-mail”:



7. Você verá uma tela de confirmação e, em seguida, será direcionado para a página de login. Digite seu e-mail e senha cadastrados:



8. Clique em “Solicitar Credenciação”, e preencha as informações adicionais solicitadas. Na tela de Solicitar a Credenciação o usuário poderá informar o CNPJ da empresa e clicar no ícone da Receita Federal  para que o sistema possa consultar todos os dados da empresa no site da Receita. Com isso algumas informações da empresa serão preenchidas automaticamente. Preencha os campos em branco:

Será necessário informar o porte da empresa e a quantidade de funcionários.

IMPORTANTE: Sugerimos que você preencha todas as informações corretamente e com cuidado, pois essas informações serão o respaldo da sua empresa, e oferecem credibilidade para as corporações entrarem em contato com você.

- No campo “Segmento” você deve preencher todos os segmentos em que a empresa atua, assim poderá direcionar consultas personalizadas às Empresas Associadas que farão as consultas à Base de Dados. Essa informação será apresentada para as corporações. Ou seja, caso você preencha essa informação sem o devido cuidado, as corporações poderão não encontrar sua empresa.

Caso não encontre o segmento adequado, pode descrever em poucas palavras a sua atuação no campo “Outros Segmentos”:

Segmento

- ALIMENTOS E BEBIDAS
- BARES E RESTAURANTES
- BELEZA
- ECONOMIA CRIATIVA
- EVENTOS
- MODA
- PRESTADORES DE SERVIÇOS
- SAÚDE E BEM ESTAR
- TURISMO

OUTROS SEGMENTOS / RESUMO DE ATIVIDADES

Redes Sociais (Estes itens podem comprovar no Status LGBTQI+)

Site _____ Facebook _____

LinkedIn _____ Instagram _____

Twitter _____ YouTube _____

Tiktok _____

Sócios

Sócio 1

Nome	Qualificação	Percentual

- Para os campos relacionados às redes sociais, o usuário poderá informar redes sociais da empresa ou pessoais, caso prefira. Essa informação pode ser um facilitador para comprovar o status LGBTQIA+, obrigatório para a credenciação.

11. As informações dos Sócios são fundamentais para o credenciamento e a confirmação do credenciamento. A lista de sócios já será carregada do site da Receita Federal, de forma que basta que o usuário informe qual o percentual de cada sócio, bem como a identidade de gênero e a orientação sexual, que estão demonstradas ao clicar em cada opção:

The screenshot shows the 'câmeraLGBT' interface. On the left is a dark sidebar with navigation options: 'Solicitar Credenciamento', 'Status da Credenciamento', and 'Manual'. The main content area is titled 'Redes Sociais (Estes itens podem comprovar no Status LGBTI+)'. It contains input fields for various social media platforms: Site, Facebook, LinkedIn, Instagram, Twitter, Youtube, and Tiktok. Below this is the 'Sócios' section, which includes a table for 'Sócio 1' with columns for 'Nome', 'Qualificação', and 'Percentual'. There is an 'Adicionar Sócio' button. At the bottom, there is a 'Responsáveis' section with input fields for 'Responsável', 'Email', 'Telefone', and 'Celular'.

12. As informações sobre “Responsáveis” são importantes, pois as equipes de corporações poderão entrar em contato diretamente com as pessoas apresentadas:

The screenshot shows the 'câmeraLGBT' interface with the 'Responsáveis' section active. A callout box in the top right corner says 'Preencha a informação de contato da pessoa responsável por cada tema'. The 'Responsáveis' section contains a table with columns for 'Responsável', 'Email', 'Telefone', and 'Celular'. There are four rows for different roles: 'Responsável', 'Responsável Marketing', 'Responsável Financeiro', and 'Responsável Comercial'. Below the table is a section titled 'COMO COMPROVAR O STATUS LGBTI+' with explanatory text and a 'Dados Cadastrais' section containing a 'Procurar' button and a search input field.

13. Verifique a lista de documentos necessários, e os anexe ao cadastro

- Clique em “Procurar”;
- Encontre o documento solicitado no seu computador, onde você o salvou;
- Selecione o arquivo, clicando no arquivo;
- Clique em “Abrir”.

É importante que você envie os documentos obrigatórios, para que o status LGBTQIA+ da sua empresa seja comprovado e, com isso, você receba a aprovação da Câmara LGBT para a sua credenciação:

câmaraLGBT pmazochi@gmail.com

Solicitar Credenciação
Status da Credenciação
Manual

COMO COMPROVAR O STATUS LGBTQI+

A diretoria de Qualificação e Certificação da Câmara LGBT, de acordo com os Padrões e Procedimentos de credenciação, apresenta os regras para comprovação da identidade LGBTQI+ dos sócios das empresas. Esta diretoria se reserva o direito de solicitar comprovação de status LGBTQI+ a fim de autenticar a declaração e corroborar cada documento. Estes documentos, em conjunto com os outros requisitos de credenciação, evitam que candidatos inelegíveis obtenham o credenciamento LGBTQI+ de forma desonesta. Se a soma de todos os documentos não especificar explicitamente que o referido acionista é um membro da comunidade LGBTQI+ não será possível emitir este credenciamento.

Anexos

Dados Cadastrais

1 - Cnpj/CNPJ:

2 - Última alteração contratual:

3 - Documento com Foto (SEM) (Selecione todos os anexos desejados de uma única vez!):

4 - Logo da Empresa:

5 - Imagem da empresa e/ou produtos (Selecione todos os anexos desejados de uma única vez!):

* Qualquer um dos documentos abaixo nos itens 6, 7 e 8 são conclusivos para comprovação do status LGBTQI+:

6 - Cópia de certidão de união civil entre pessoas LGBTQI+:

7 - Cópia de documento de identificação de nome registrado em cartório:

8 - Cópia de recibo de benefício de pensão por morte de cônjuge homoafetivo ou transexual:

Clique aqui para enviar os documentos solicitados

câmaraLGBT pmazochi@gmail.com

Solicitar Credenciação
Status da Credenciação
Manual

* Qualquer um dos documentos abaixo nos itens 6, 7 e 8 são conclusivos para comprovação do status LGBTQI+:

6 - Cópia de certidão de união civil entre pessoas LGBTQI+:

7 - Cópia de documento de identificação de nome registrado em cartório:

8 - Cópia de recibo de benefício de pensão por morte de cônjuge homoafetivo ou transexual:

Os documentos abaixo, individual ou conjuntamente, podem validar o status LGBTQI+ e serem suficientes para essa validação:

9 - Carta de duas referências pessoais atestando o status LGBTQI+ de sócio da empresa (Selecione todos os anexos desejados de uma única vez!):

10 - Artigos de mídia denunciando o status LGBTQI+ do sócio da empresa (Selecione todos os anexos desejados de uma única vez!):

11 - Certificados / prêmios / reconhecimentos do sócio (s) como membro da comunidade LGBTQI+ (Selecione todos os anexos desejados de uma única vez!):

12 - Petição legal para mudança de nome (para candidatos transexuais):

13 - Análise de outras formas de comprovação do status LGBTQI+ (anexar foto, texto, documento) (Selecione todos os anexos desejados de uma única vez!):

Retorno da Ficha Assinada

14 - Ficha preenchida com assinatura (Será Enviada após o cadastramento concluído):

Os documentos abaixo, individual ou conjuntamente, podem validar o status LGBTI+ e serem suficientes para essa validação:

- 9 - Documentos pessoais atestando o status LGBTI+ de sócio da empresa (Selecione todos os anexos desejados de uma única vez):
 Procurar Arquivo
- 10 - Artigos de mídia detalhando o status LGBTI+ do sócio da empresa (Selecione todos os anexos desejados de uma única vez):
 Procurar Arquivo
- 11 - Certificados / prêmios / reconhecimentos do sócio (s) como membro da comunidade LGBTI+ (Selecione todos os anexos desejados de uma única vez):
 Procurar Arquivo
- 12 - Petição legal para mudança de nome (para candidatos transexuais):
 Procurar Arquivo
- 13 - Análise de outras formas de comprovação do status LGBTI+ (anexar foto, texto, documento) (Selecione todos os anexos desejados de uma única vez):
 Procurar Arquivo

Retorno da Ficha Assinada

- 14 - Ficha preenchida com assinatura: (Será Enviada após o cadastramento concluído):
 Procurar Arquivo

TERMS E CONDIÇÕES

Ao submeter esses dados para a Câmara LGBT ao Programa de Fornecedores Diversos, reconhecemos e concordamos que quaisquer informações sobre pessoa física ou jurídica fornecidas serão usadas para avaliação e fim de determinar a credenciação da pessoa jurídica.

Se a inscrição da empresa for aprovada no Programa Fornecedores Diversos, as informações comerciais, conforme autorizadas nesse espaço, poderão ser incluídas em um banco de dados que estará acessível a membros devidamente registrados na Câmara LGBT.

Autorizamos a divulgação dos dados necessários para que as corporações possam aceitar a validação da Câmara LGBT da empresa como majoritariamente LGBTI+ em termos de propriedade de quotas societárias, resguardando nomes dos sócios, suas orientações sexuais e identidades de gênero.

Concordamos com a divulgação do certificado de que a empresa tem um valor societário em cotas de integrantes LGBTI+ = ou acima de 51%.

Informamos que temos a autorização de todos os sócios cujas informações pessoais serão fornecidas neste formulário e que as informações são verdadeiras e precisas em todos os aspectos materiais.

14. Após preencher o formulário e enviar os documentos, o usuário deverá ler os “Termos e Condições”, e clicar no quadrado branco à esquerda de “Eu concordo com os termos descritos acima”:

10 - Artigos de mídia detalhando o status LGBTI+ do sócio da empresa (Selecione todos os anexos desejados de uma única vez):
 Procurar Arquivo

11 - Certificados / prêmios / reconhecimentos do sócio (s) como membro da comunidade LGBTI+ (Selecione todos os anexos desejados de uma única vez):
 Procurar Arquivo

12 - Petição legal para mudança de nome (para candidatos transexuais):
 Procurar Arquivo

13 - Análise de outras formas de comprovação do status LGBTI+ (anexar foto, texto, documento) (Selecione todos os anexos desejados de uma única vez):
 Procurar Arquivo

Retorno da Ficha Assinada

14 - Ficha preenchida com assinatura: (Será Enviada após o cadastramento concluído):
 Procurar Arquivo

TERMS E CONDIÇÕES

Ao submeter esses dados para a Câmara LGBT ao Programa de Fornecedores Diversos, reconhecemos e concordamos que quaisquer informações sobre pessoa física ou jurídica fornecidas serão usadas para avaliação e fim de determinar a credenciação da pessoa jurídica.

Se a inscrição da empresa for aprovada no Programa Fornecedores Diversos, as informações comerciais, conforme autorizadas nesse espaço, poderão ser incluídas em um banco de dados que estará acessível a membros devidamente registrados na Câmara LGBT.

Autorizamos a divulgação dos dados necessários para que as corporações possam aceitar a validação da Câmara LGBT da empresa como majoritariamente LGBTI+ em termos de propriedade de quotas societárias, resguardando nomes dos sócios, suas orientações sexuais e identidades de gênero.

Concordamos com a divulgação do certificado de que a empresa tem um valor societário em cotas de integrantes LGBTI+ = ou acima de 51%.

Informamos que temos a autorização de todos os sócios cujas informações pessoais serão fornecidas neste formulário e que as informações são verdadeiras e precisas em todos os aspectos materiais.

Empresas de propriedade de pessoas LGBTI+

Eu concordo com os termos descritos acima.

Projetado e desenvolvido por NC Projetos & Consultoria em Informática

15. Clicar no botão “Salvar”:

The screenshot shows the 'câmaralGBT' web application interface. On the left, there is a dark sidebar with navigation options: 'Solicitar Credenciação', 'Status da Credenciação', and 'Manual'. The main content area displays a form with several sections, each containing a 'Procurar' button and a 'Procurar Arquivo' link. The sections are numbered 11 through 14. Below the form, there is a section titled 'TERMOS E CONDIÇÕES' with a checkbox 'Eu concordo com os termos descritos acima.' and a 'Salvar' button. A red arrow points to the 'Salvar' button. At the bottom of the page, it says 'Projetado e desenvolvido por NC Projetos & Consultoria em Informática'.

16. Você poderá verificar o status da credenciação da sua empresa a qualquer momento! Basta clicar em “Status da Credenciação”, na parte esquerda da tela, abaixo de “Solicitar a Credenciação”.

- Para que possa verificar detalhes sobre as informações cadastradas, o usuário poderá clicar no ícone de olho.
- Enquanto o processo não estiver com o status “Em Análise”, o usuário poderá realizar alterações clicando no ícone de lápis.
- Caso o status esteja como “Reprovado”, o usuário poderá realizar alterações no formulário e solicitar novamente a credenciação.

The screenshot shows the 'Empresas Credenciadas' page in the 'câmaralGBT' application. The page has a header with the title 'Empresas Credenciadas' and a search bar. Below the search bar, there are several filter options: Status, Razão social, Nome fantasia, CNPJ, Data de Cadastro, Logradouro, Bairro, Cidade, UF, CEP, Telefone, Celular, E-mail, Atividade econômica, and Data de abertura. A table of records is shown below, with a search icon (eye) and an edit icon (pencil) visible. Two callout boxes with orange backgrounds and white text provide instructions: 'Clique aqui para verificar detalhes sobre as informações cadastradas' (pointing to the eye icon) and 'Clique aqui para editar as informações quando o status estiver como "REPROVADO"' (pointing to the pencil icon). The page also shows 'Mostrando 0 até 1 de 0 registros' and navigation buttons 'Anterior' and 'Próximo'.

17. Ao final da análise da credenciação, realizada pela Câmara LGBT, o usuário receberá um e-mail com a “Aprovação” ou “Reprovação”.

- Reprovação: caso a empresa seja reprovada, o usuário poderá editar informações conforme mencionado acima.
- Aprovação: caso a empresa seja aprovada, o usuário receberá um e-mail de confirmação, com informações importantes. Sugerimos salvar o e-mail e os documentos anexos.